


1

ŽIVÁ A NEŽIVÁ PŘÍDODA

6.4. – 10.4.



- Zasadíme společně semínko
- Budeme sledovat růst naši rostlinky
- Naučíme se společně písničku „vstávej semínko hola la“
- Třídíme přírodniny na živé a neživé
- Vydáme se do okolí pozorovat hmyz
- Budeme malovat na kameny
- Společně si projdeme překážkovou dráhu z přírodnin
- Zahájíme pozorování vajíčka housenky

SPORTÍK

Čakovice

SKOKANI

2

TŘÍDÍME

13.4. – 17.4.



- Proč je důležité třídít odpad?
- Co se stane s odpadky, potom co je vyhodíme
- Naučíme se barvy kontejnerů
- Založíme odpadkové koše na tříděný odpad ve školce
- Vydáme se uklidit okolí školky
- Zahrajeme si pohybovou hru na popeláře
- Naučíme se písničku o popelářích
- Pozorujeme život housenky

AKCE

- Líhnutí motýlů – celý měsíc
- 8.4. – Pozorování hmyzu
- 17.4. – Uklízíme okolí naší školky
- 30.4. – Čarodějnický den

DUBEN


3

Z POHÁDKY DO POHÁDKY

20.4. – 24.4.



- Zachráníme pohádkovou bytost
- Jaké druhy knih známe?
- Naučíme se písničku O řepě a společně si zatančíme
- Budeme cestovat z pohádky do pohádky
- Zahrajeme si pohybovou hru „poznej pohádkovou postavu“
- Zatančíme si na písničku „Pod dubem za dubem“
- Tvoříme svou vlastní pohádku
- Pozorujeme kukly motýlů



4

ČARODĚJNICKÁ ŠKOLKA

27.4. – 1.5.



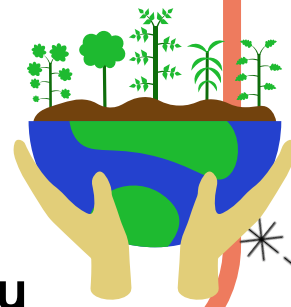
- Seznámíme se s čarodějnicemi
- Vaření kouzelných lektvarů
- Zahrajeme si pohybovou hru „Na kouzla“
- Výroba vlastního koštěte
- Naučíme se létat na koštěti
- Společně vytvoříme čarodějnické zaklínadlo
- Naučíme se písničku „Pět ježibab na koštěti“
- Čarodějnický den
- Společně vypustíme motýli



RYCHLONOŽKY

1 EKOLOGIE – PÉČE O PLANETU 6.4. – 10.4.

- Poznáváme, co patří mezi živou přírodu a co řadíme mezi neživou přírodu
- Debatujeme o tom, jak pomáháme s péčí o planetu my, a zda jsou další možnosti, jak se o planetu starat
- Učíme se básničku „Třídíme odpad“
- Vyrábíme si 3D planetu zemi
- Líheň motýlů — pozorování vajíčka housenky, založení pozorovacího archu



3 SVĚT POHÁDEK 20.4. – 24.4.



- Projektový týden „Po stopách princezny Arabely“
- Poznáváme klasické pohádky — Červená karkulka, O třech prasátkách, Pat a Mat, Perníková chaloupka, Motýl Emanuel, Víla Amálka
- Řešíme problémy na naší cestě za záchranou princezny Arabely — rozvoj logického myšlení
- Konstrukční činnost — postavíme si perníkovou chaloupku, stavba domečku pro 3 prasátka z přírodních materiálů
- Rozvoj grafomotoriky a jemné motoriky — zatloukání hřebíků, provlékání a vázání tkaniček, pletení věnečku pro vílu Amálku
- Výroba kytic pro Karkulku a pláště na cestování
- Líheň motýlů — pozorování kukly motýlů



DUBEN

AKCE

- 17.4. – Uklízíme okolí naší školky
- 24.4. – Minizoo – výles s ZŠ Livingston
- 30.4. – Čarodějnický den
- Botanická zahrada

2 TŘÍDĚNÝ ODPAD, RECYKLACE 13.4. – 17.4.



- Společně řešíme, co znamená třídít odpad, jaké barvy popelnic máme a co do které patří
- Třídíme věci do správných popelnic
- Práce s ekologickou pohádkou
- Vyrábíme kytičky z recyklovatelných materiálů
- Pracujeme s básničkou „Třídíme odpad“
- Líheň motýlů — pozorujeme život housenky

4 SVĚT POHÁDEK, ČARODĚJNICE 27.4. – 1.5.

- Ukončení projektu „Po stopách princezny Arabely“
- Líheň motýlů — společné vypuštění motýlů, výroba motýlů
- Výroba čarodějnického lektvaru
- Hmatová krabice — děti po hmatu poznávají, co je nachází v krabici
- Čarodějnická překážková dráha, hra na začarovaný les

